

# 河北省石油和化学工业协会

## 2026年1-5月份经济运行分析及6月份预测

5月国际油价维持高位，月中下旬美伊谈判预期升温，油价冲高回落。1-5月份利润总额、用电量、投资保持增长，产量降多增少，工业增加值、营业收入同比下降。

### 一、1-5月份生产经营运行情况

#### (一) 1-5月份主要指标完成情况

1-5月份，全省石化行业规模以上企业2332家，完成工业增加值累计增长0.6%，低于全省5.8个百分点，主要是5月当月石油和天然气开采业降低8.4%，石油、煤炭及其他燃料加工业降低17.4%，导致工业增加值增长率下降。全省累计贡献1.3%，累计占比12.7%；销售产值累计增长2.4%；完成营业收入2503.16亿元，同比下降0.6%；实现利润80.56亿元，同比增长72.4%；出口交货值累计增长33%；产销率本月止累计90.9%，同比持平。

#### 分行业情况

石油和天然气开采业：工业增加值累计下降4.2%；销售产值累计增长4.4%；完成营业收入76.45亿元，同比增长0.1%；实现利润13.50亿元，同比下降26.6%，利润同比下降的主要原因是营业成本增长幅度高于营业收入。

石油、煤炭及其他燃料加工业：工业增加值累计下降3.5%；销售产值累计下降4.5%；完成营业收入1025.13亿元，同比下降9.7%；实现利润6.21亿元，同比增长199%（主要是原油加工及石油制品制造业同比增加12.56亿元）。

化学原料及制品业：工业增加值累计增长5.6%；销售产值累计增长9.6%；完成营业收入1051.01亿元，同比增长6.9%；实现利润47.63亿元，

同比增加 91.5%。

橡塑制品业：工业增加值累计增长 6.9%；销售产值累计增长 7.6%；完成营业收入 350.57 亿元，同比增长 7.8%；实现利润 13.23 亿元，同比增长 36.1%。（见表一、表二）

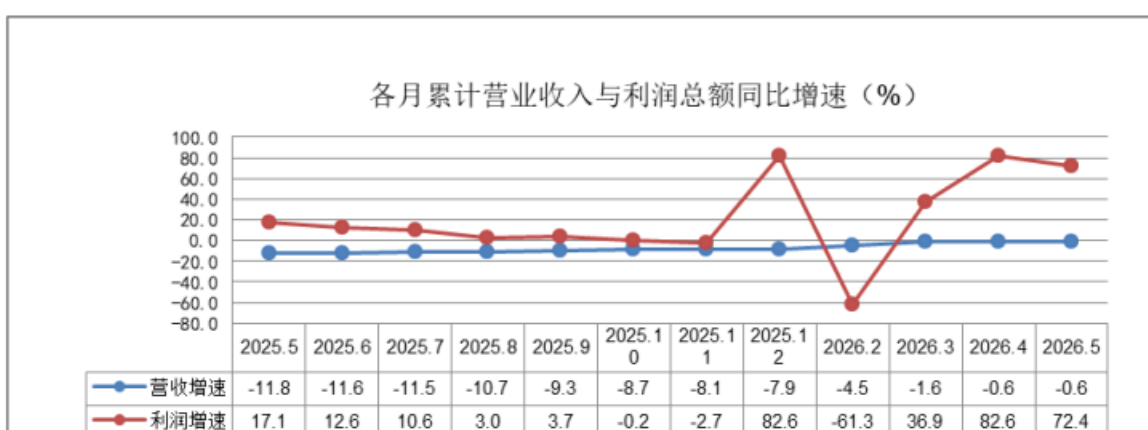
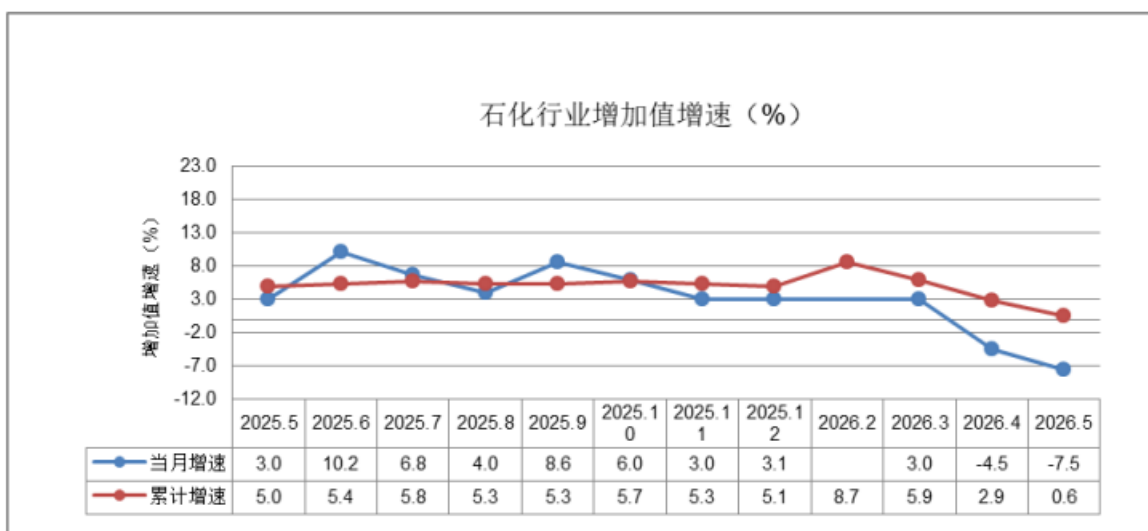
1-5 月份主要经济指标完成情况（表一）

单位：亿元、%

分行业 指标数据 指标名称	1-5 月份	石油和天然 气开采业	石油加工 业	化学原料 及化学制 品制造业	橡塑制 品业	全省石油 和化学工 业合计
		工业增加值	同比增长%	-4.2	-3.5	5.6
工业销售产值	同比增长%	4.4	-4.5	9.6	7.6	2.4
营业收入	本月止累计	76.45	1025.13	1051.01	350.57	2503.16
	同比增长%	0.1	-9.7	6.9	7.8	-0.6
利润总额	本月止累计	13.50	6.21	47.63	13.23	80.56
	同比增长%	-26.6	199	91.5	36.1	72.4

1-5 月份出口交货值、产销率（表二）

指标名称	销售产值		出口交货值		产销率%			
	本月比去 年同期增 长%	累计增 长%	本月比去 年同期增 长%	累计增 长%	本月 数	本月止 累计	本月比去 年同期增 长%	累计增 长%
合计	-0.2	2.4	68.7	33	88	90.9	-4.7	0
石油和天然气开采业	31.8	4.4	-100	-100	98.4	98.9	-2.1	-0.8
石油、煤炭及其他燃料加工业	-11.9	-4.5	385.9	149	84.3	88.1	-11.3	-3.1
化学原料和化学制品制造业	9.7	9.6	28.9	12.8	89.3	92.8	1	3.7
橡胶和塑料制品业	8.6	7.6	40.2	17.8	93.7	93.8	-0.4	0.7



### 1-5 月份，部分子行业营业收入、利润情况：

1、石油和天然气开采业：完成营业收入 76.45 亿元，同比增长 0.1%；实现利润 13.50 亿元，同比下降 26.6%。

2、石油、煤炭及其他燃料加工业：完成营业收入 1025.13 亿元，同比下降 9.7%；实现利润 6.21 亿元，同比增长 199%。

3、原油加工及石油制品制造：完成营业收入 592.92 亿元，同比下降 18.7%，实现利润 10.12 亿元，同比增长 515%。

4、炼焦：完成营业收入 404.86 亿元，同比增长 6.3%，实现利润-3.88 亿元，同比下降 22.88%。

5、基础化学原料制造业：完成营业收入 389.69 亿元，同比增长 6.6%；实现利润 19.41 亿元，同比增长 314%。

6、肥料制造业：完成营业收入 125.48 亿元，同比增长 12.1%；实现利润 3.36 亿元，同比增长 468%。

7、合成材料制造：完成营业收入 106.77 亿元，同比下降 4%；实现利润 0.21 亿元，同比增长 163%。

8、涂料制造业：完成营业收入 36.30 亿元，同比下降 11%；利润完成 1.48 亿元，同比增长 0.1%。

9、染料制造业：完成营业收入 12.33 亿元，同比增长 14.4%；利润完成 1.93 亿元，同比增长 112.9%。

10、农药制造业：完成营业收入 70.92 亿元，同比增长 12%；利润完成 5.85 亿元，同比增长 33.5%。

11、橡胶制造业：完成营业收入 135.75 亿元，同比增长 9.9%；利润完成 7.13 亿元，同比增长 70.1%。

12、塑料制造业：完成营业收入 214.82 亿元，同比增长 6.6%；利润完成 6.09 亿元，同比增长 10.4%。

## **(二) 1-5 月份主要产品产量降多增少**

1-5 月份，省统计局数据显示，入统的 27 种主要石油化工产品中，**8 种产品产量累计增长**，增长较多的是：杀菌剂原药增长 122.3%；合成橡胶增长 27.5%、塑料制品增长 6.4%、烧碱（折 100%）增长 4.6%、离子膜法烧碱（折 100%）增长 4.6%。**19 种产品产量累计下降**，下降较多的是：农用氮、磷、钾化学肥料（折纯）下降 5.6%，其中磷肥（折五氧化二磷 100%）下降 11.3%；受石炼化、中捷石化停工检修等因素影响，原油加工量 5 月当月下降 55.1%，累计下降 34.6%，带动汽油累计下降 32.4%、柴油累计下降 41.1%、硫磺下降 21.1%；盐酸下降 15.8%；浓硝酸下降 10.2%；除草剂原药下降 19.7%；精甲醇下降 3.6%；（见表三、表四）。

1-5 月份主要化工产品产量完成情况（表三）

产品名称	计量单位	本年		去年实际		增速	
		本月	本月止累计	去年同月	去年同月止累计	本月	累计
硫酸（折100%）	吨	142836	733792	132922	730250	7.5	0.5
盐酸（氯化氢，含量31%）	吨	20145	174382	40241	207202	-49.9	-15.8
浓硝酸（折100%）	吨	4140	59137	13037	65828	-68.2	-10.2
烧碱（折100%）	吨	189609	957485	184832	915463	2.6	4.6
其中：离子膜法烧碱（折100%）	吨	189609	957485	184832	915463	2.6	4.6
纯碱（碳酸钠）	吨	173501	820257	168005	810258	3.3	1.2
纯苯	吨	96182	423260	84083	438555	14.4	-3.5
精甲醇	吨	82116	373967	67359	387779	21.9	-3.6
硫磺	吨	2525	21548	3496	27311	-27.8	-21.1
合成氨（无水氨）	吨	170402	824540	185860	860374	-8.3	-4.2
农用氮、磷、钾化学肥料（折纯）	吨	255094	1258398	260981	1332727	-2.3	-5.6
氮肥（折含氮100%）	吨	203119	974098	204769	985372	-0.8	-1.1
其中：尿素（折含氮100%）	吨	132978	648245	132833	659852	0.1	-1.8
磷肥（折五氧化二磷100%）	吨	36071	214259	36966	241511	-2.4	-11.3
化学农药原药（折有效成分100%）	吨	9568	42428	7711	43979	24.1	-3.5
其中：杀虫剂（杀螨剂）原药	吨	716	2973	665	3011	7.6	-1.3
杀菌剂原药	吨	580	3058	196	1376	196.6	122.3
除草剂原药	吨	4755	21651	3962	26952	20.0	-19.7
涂料	吨	132124	571302	138664	576594	-4.7	-0.9
合成橡胶	吨	19029	79565	14486	62383	31.4	27.5
化学试剂	吨	71942	366814	72906	365138	-1.3	0.5
橡胶轮胎外胎	条	4401122	22422136	3784747	22673180	16.3	-1.1
塑料制品	吨	203519	1009013	207606	948117	-2.0	6.4

1-5 月份能源产量完成情况（表四）

产品名称	计量单位	产品产量				增速(%)	
		本年		上年同期		本月	累计
		本月	1-本月	本月	1-本月		
原油加工量	万吨	101.2	758.7	225.3	1159.5	-55.1	-34.6
汽油	万吨	27.3	213.9	68.4	316.6	-60.0	-32.4
柴油	万吨	48.2	261.6	81.6	444.0	-40.9	-41.1
焦炭	万吨	385.4	1893.3	377.5	1907.1	2.1	-0.7

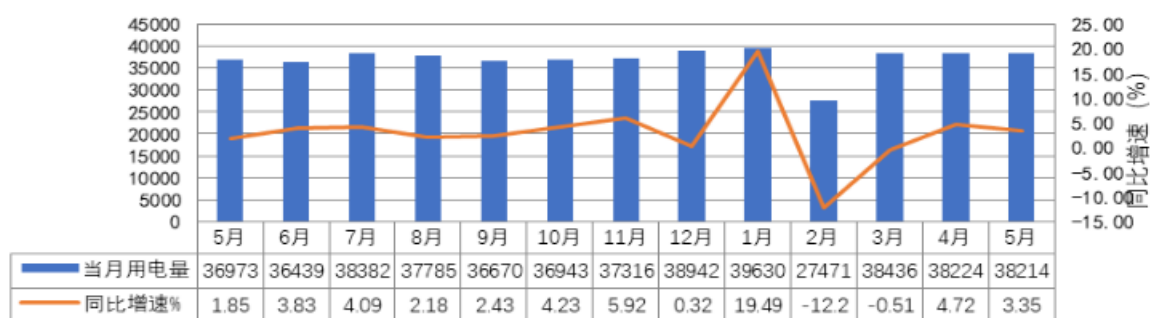
### （三）1-5 月份用电量累计增长

5 月全省石化行业用电量同比增长 3.35%，其中石油和天然气开采业下降 7.13%，降低的主要原因：原油产量同比降低，企业实施节能降耗措

施降低能源消耗；石油、煤炭及其他燃料加工业下降 1.49%；石炼化、中捷石化全月检修，鑫海化工低负荷生产，导致用电量同比降低；化学原料和化学制品制造业增长 4.89%；橡胶和塑料制品业增长 5.82%。

1-5 月全省石化行业用电量累计同比增长 3.07%，其中石油和天然气开采业累计下降 7.48%；石油、煤炭及其他燃料加工业累计下降 0.88%；化学原料和化学制品制造业累计增长 4.93%；橡胶和塑料制品业累计增长 4.94%。从累计用电量看，增幅最大的是橡胶和塑料制品业。

用电量走势图



#### (四) 投资增长率同比升高

1-5 月份，全行业完成投资增长 7.2%，比去年同期的-6.7%提高 13.9%，其中石油和天然气开采业增长 1122%，石油加工、炼焦及核燃料加工业下降 33.9%，化学原料及化学制品制造业增长 42.1%、橡胶和塑料制品业增长 61.9%；在建项目个数增长 5.9%，计划总投资增长 21.8%，本年新开工计划总投资下降 22%。（见表五）

1-5 月份投资完成情况（表五）

分行业	完成投资 (增长%)	在建项目个数 (增长%)	计划总投资 (增长%)	本年新开工计划总投资 (增长%)
合计	7.2	5.9	21.8	-22.0
石油和天然气开采业	1122	50	105.9	0
石油加工、炼焦及核燃料加工业	-33.9	-3.0	0.6	-71.5
化学原料及化学制品制造业	42.1	15.2	47.1	39.4
橡胶和塑料制品业	61.9	-33.3	-9.1	0.0

## 二、当前市场走势研判

### (一) 中国化工报信息

6月22日至26日，石油和化工指数多数下跌，石油指数全部下跌，化工指数涨跌各半。

具体来看，化工原料指数累计上涨1.87%、化工机械指数累计下跌0.30%、化学制药指数累计上涨2.34%、农药化肥指数累计下跌1.88%；石油板块方面，石油加工指数累计下跌2.13%、石油开采指数累计下跌4.88%、石油贸易指数累计下跌7.93%。

从现货市场看，涨幅前五名的石化产品分别为甘氨酸上涨8.33%、DEG上涨6.00%、磷酸二铵上涨4.99%、石油焦上涨4.79%、炭黑上涨3.15%；跌幅前五名的石化产品分别为三氯甲烷下跌15.81%、聚丙烯粉料下跌12.75%、聚丙烯粒料下跌12.74%、丁二烯下跌10.42%、丙酮下跌10.34%。

### (二) 市场情况

原油价格总体下行，产品价格以下降为主。

单位：美元/桶、元/吨

序号	名称	5月	6月	6.29	6月-5月，%	公司/产品
1	WTI	98.51	82.41	70.75	-16.34	
2	布伦特	103.71	84.98	73.15	-18.06	
3	汽油	8391	8545	8580	1.84	河北石家庄中石化92#汽油
4	柴油	7538	7583	7500	0.60	河北石家庄中石化0#柴油
5	丙烯	9313	8135	7200	-12.65	鑫海化工出厂价
6	聚丙烯	9568	9177	7825	-4.09	华北拉丝料市场均价
7	纯苯	8254	7163	6590	-13.22	沧州炼厂出厂挂牌价
8	沥青	5600	5697	5800	1.73	鑫海化工(70#,A级)挂牌价
9	液化天然气	6163	6045	5729	-1.91	LNG河北市场价格
10	液体硫磺	7140	8498	8350	19.02	鑫海化工出厂价
11	甲醇	2931	2834	2480	-3.31	河北金石出厂价
12	顺酐	7353	6994	6200	-4.88	河北顺酐市场价格，液酐
13	硫酸铵	1350	1039	982	-23.04	河北焦化级硫酸铵区域价格
14	尿素	1815	1806	1800	-0.50	河北市场价格

### (三) 6月重点企业生产经营情况及石化行业预计

1、石油和天然气开采业：6月份原油价格持续下行，预计原油产量同

比降低。

#### 2、石油、煤炭及其他燃料加工业：

6月份原油价格持续下行，企业加工高价原油，利润下降。石家庄炼化、中捷石化全月停工，开工时间待定；鑫海化工因市场需求低迷，生产负荷同比下降。综合以上，预计6月份成品油产量低于同期。

3、化学原料和化学制品制造业：受化工淡季、原油下行、夏季臭氧管控等影响，预计规上企业整体开工小幅回落。

4、橡胶和塑料制品业：密封材料、塑料管材等橡塑产品需求以刚需为主，预计行业整体平稳运行。

综合以上因素，预测：上半年工业增加值累计增长-0.3%，比去年同期下降5.7%；营业收入累计完成3000亿元，与去年同期的3009亿元基本持平；实现利润80亿元，比去年同期的56亿元增长43.19%。

#### 四、几点建议

1、6月份原油价格回落对炼油检修停工企业相对形成利好，停工企业应做好效益测算，适时启动开工。

2、各化工园区、石化企业要进一步加强安全生产管理，全力做好防汛应急抢险救灾工作，确保不发生安全生产事故。

3、各企业梳理河北省2026年重点化工项目的完成情况，落后时间进度的项目要制定保障措施，确保各项目按时间节点有序推进。

#### 五、石化行业重要信息

##### 1、实施石化化工行业节能降碳改造，推动节能降碳攻坚取得实效

国家发展改革委等五部门印发《关于开展重点行业节能降碳改造攻坚三年行动的通知》，制定了《重点行业节能降碳改造攻坚三年行动计划》。在《行动计划》中提出了炼油、乙烯、合成氨、甲醇等行业节能降碳改造的具体任务和要求。

《行动计划》提出 1000 万吨/年以下常减压、150 万吨/年以下催化裂化、100 万吨/年以下连续重整、150 万吨/年以下加氢裂化、80 万吨/年以下石脑油裂解制乙烯、敞开式延迟焦化等装置和工艺，以及 30 万吨/年以下天然气制甲醇、100 万吨/年以下煤制甲醇、固定层间歇气化、铜洗法氨合成原料气净化等装置应加快改造升级，强调改造后行业达到现行能效标杆水平的产能比例平均提高 20 个百分点，能效基准水平以下产能基本清零，这不仅是落实碳达峰碳中和目标的具体举措，也是有力有效管控高耗能高排放项目，依法有序推进落后低效产能和工艺设备出清，协同化解产业结构性矛盾的重要抓手。

## 2、“十五五”化工新材料发展方向

面对机遇与挑战，化工新材料行业要从四个方面精准发力：一是加快关键产品补短板。聚焦战略性新兴产业需求，优先突破超高压绝缘电缆料、特种尼龙、可溶性聚四氟乙烯、新型光刻胶、固态电池材料等关键技术，力争将自给率提升至 90%以上。二是着力提升产品性能质量。围绕聚碳酸酯、碳纤维、锂电池隔膜等量大面广的产品，整合产学研资源，优化品种牌号，切实解决国产材料性能不稳、成本偏高的问题。三是加快推动市场应用。加强应用研究，深化材料企业与用户对接，用好首批次应用保险补偿政策，切实提高在新型显示、集成电路、新能源汽车、大飞机等领域的国产化应用水平。四是加强前沿材料研究储备。持续推进人工皮肤、导电塑料、石墨烯、第三代半导体材料、3D/4D 打印材料等前沿领域的布局，为行业可持续发展做好技术储备。

## 3、河北首个万吨级绿氨项目一期中交

国华投资（氢能公司）绿氨项目一期年产 5 万吨合成氨装置建成中交，将构建“绿电—绿氢—绿氨”全链条零碳产业模式。项目在风光发电出力波动情况下仍可保持长周期稳定运行，且能耗相比传统工艺降低 40%。

目前该项目已取得国际、国内绿氨碳足迹预评价证书。装置投产后，将新增绿氨规模化产能与船舶交通零碳应用场景，加速氢能商业化进程。项目全程依赖绿电，从源头实现零碳排放，将为化工、航运等行业提供零碳原料，整体建成后年可减排二氧化碳 6.3 万余吨。

#### **六、1-5 月份 17 家重点企业生产经营情况**

**协会重点联系的 17 家企业，12 家企业盈利，3 家企业亏损**

河北省石油和化学工业协会

2026 年 6 月 30 日