

河北省石油和化学工业协会

2026年1-3月份经济运行及4月份预测

中东地缘冲突导致3月份国际油价快速上涨，短期看原料错期加工对石化行业利润形成利好。1-3月份利润总额、用电量、投资保持增长，产量降多增少，工业增加值、营业收入同比下降。

一、1-3月份生产经营运行情况

(一) 1-3月份主要指标完成情况

1-3月份，全省石化行业规模以上企业2329家，完成工业增加值累计增长5.9%，低于全省1.0个百分点；拉动增长的主要是化学原料及制品业累计增长7.4%。全省累计贡献11.2%，累计占比12.3%；销售产值累计增长1.9%；完成营业收入1456.23亿元，同比下降1.6%；实现利润26.36亿元，同比增长36.9%；出口交货值累计增长25.3%；产销率本月止累计90.7%，累计同比增长1.4%。

分行业情况

石油和天然气开采业：工业增加值累计增长0.3%；销售产值累计下降9.4%；完成营业收入40.72亿元，同比下降13.2%；实现利润5.44亿元，同比下降41.2%。

石油、煤炭及其他燃料加工业：工业增加值累计增长6.4%；销售产值累计下降1.4%；完成营业收入634.21亿元，同比下降6.5%；实现利润-1.76亿元，同比减亏54.6%（主要是原油加工及石油制品制造业利润同比增加2.44亿元）。

化学原料及制品业：工业增加值累计增长7.4%；销售产值累计增长5.8%；完成营业收入584.05亿元，同比增长2.5%；实现利润18.21亿元，同比增加87.8%。

橡塑制品业：工业增加值累计增长6.2%；销售产值累计增长6.7%；

完成营业收入 197.24 亿元，同比增长 6.9%；实现利润 4.48 亿元，同比增长 6.8%。（见表一、表二）

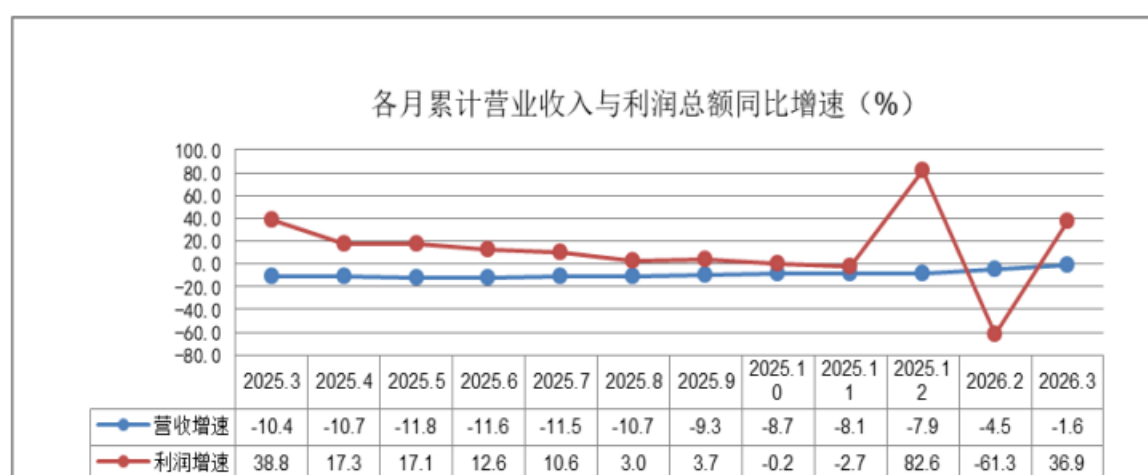
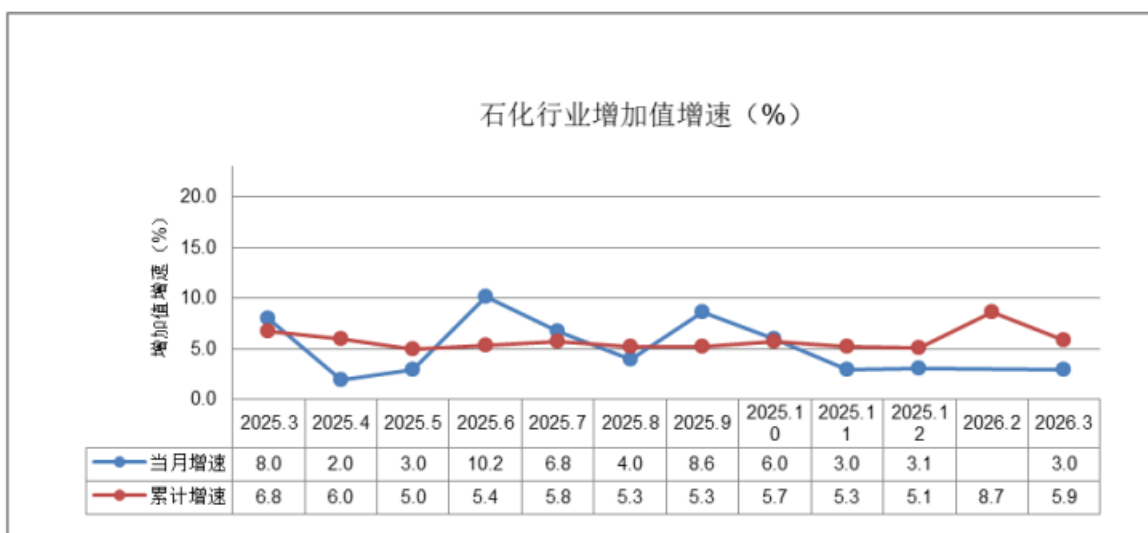
1-3 月份主要经济指标完成情况（表一）

单位：亿元、%

分行业 指标数据 指标名称	1-3 月份	石油和天然 气开采业	石油加工 业	化学原料 及化学制 品制造业	橡塑制 品业	全省石油 和化学工 业合计
工业增加值	同比增长%	0.3	6.4	7.4	6.2	5.9
工业增加值（全国）	同比增长%	7.0	9.5	8.2	7.2	-
工业销售产值	同比增长%	-9.4	-1.4	5.8	6.7	1.9
营业收入	本月止累计	40.72	634.21	584.05	197.24	1456.23
	同比增长%	-13.2	-6.5	2.5	6.9	-1.6
利润总额	本月止累计	5.44	-1.76	18.21	4.48	26.36
	同比增长%	-41.2	54.6	87.8	6.8	36.9

1-3 月份出口交货值、产销率（表二）

指标名称	销售产值		出口交货值		产销率%			
	本月比 去年同期 增长%	累计增 长%	本月比 去年同期 增长%	累计 增长%	本月 数	本月 止累 计	本月比 去年同期 增长%	累计增 长%
石化工业	6.5	1.9	35.8	25.3	91.4	90.7	3.8	1.4
石油和天然气 开采业	5.1	-9.4	-100	-100	99.9	99.2	-0.4	-0.3
石油、煤炭及其 他燃料加工业	0.6	-1.4	263.3	156.2	87.9	88.5	1.9	-0.2
化学原料和化学 制品制造业	14.6	5.8	1.4	4.1	96	92.1	7.3	3.4
橡胶和塑料制 品业	4.4	6.7	7.1	7.5	87.8	93.6	0.2	1.7



1-3月份，部分子行业营业收入、利润情况：

1、石油和天然气开采业：完成营业收入 40.72 亿元，同比下 13.2%；实现利润 5.44 亿元，同比下降 41.2%。

2、石油、煤炭及其他燃料加工业：完成营业收入 634.21 亿元，同比下降 6.5%；实现利润-1.76 亿元，同比减亏 54.6%

3、原油加工及石油制品制造：完成营业收入 384.81 亿元，同比下降 10.9%，实现利润 2.38 亿元，同比增长 3764%。

4、炼焦：完成营业收入 234.12 亿元，同比增长 1.6%，实现利润-3.70 亿元，同比下降 15.7%。

5、基础化学原料制造业：完成营业收入 216.11 亿元，同比下降 0.5%；实现利润 7.01 亿元，同比增长 380%。

6、肥料制造业：完成营业收入 67.72 亿元，同比增长 11.9%；实现利润 0.66 亿元，同比增长 132%。

7、合成材料制造：完成营业收入 61.12 亿元，同比下降 4.7%；实现利润 -0.61 亿元，同比减亏 5%。

8、涂料制造业：完成营业收入 19.84 亿元，同比下降 14.7%；利润完成 0.53 亿元，同比增长 37.4%。

9、染料制造业：完成营业收入 6.78 亿元，同比增长 8.7%；利润完成 0.72 亿元，同比增长 113%。

10、农药制造业：完成营业收入 40.35 亿元，同比增长 16.4%；利润完成 2.47 亿元，同比增长 9.3%。

11、橡胶制造业：完成营业收入 77.32 亿元，同比增长 8.3%；利润完成 2.49 亿元，同比增长 56.7%。

12、塑料制造业：完成营业收入 119.92 亿元，同比增长 6%；利润完成 1.99 亿元，同比下降 23.7%。

(二) 1-3 月份主要产品产量降多增少

1-3 月份，省统计局数据显示，入统的 27 种主要石油化工产品中，**9 种产品产量累计增长**，增长较多的是：化学农药原药增长 30.6%，其中杀菌剂原药增长 86.3%、除草剂原药增长 37.6%、杀虫剂（杀螨剂）原药增长 6.7%；合成橡胶增长 21.9%、塑料制品增长 11.5%。**18 种产品产量累计下降**，下降较多的是：农用氮、磷、钾化学肥料（折纯）下降 9.8%，其中氮肥（折含氮 100%）下降 4.4%（主要是尿素产量下降）、磷肥（折五氧化二磷 100%）下降 15.3%；受石炼化、中捷石化停工检修等因素影响，原油加工量 3 月当月下降 33.5%，累计下降 22.4%，带动汽油累计下降 15.8%、柴油累计下降 39.8%、纯苯下降 12.8%、硫磺下降 10%；盐酸下降 10.7%；橡胶轮胎外胎下降 6.1%（见表三、表四）。

1-3 月份主要化工产品产量完成情况（表三）

单位：吨、%

产品名称	本年		去年实际		增速	
	本月	本月止累计	去年同月	去年同月止累计	本月	累计
硫酸（折100%）	152218	443073	146964	455905	3.6	-2.8
盐酸（氯化氢，含量31%）	39207	110034	41597	123271	-5.7	-10.7
浓硝酸（折100%）	14007	40727	14322	41385	-2.2	-1.6
烧碱（折100%）	191175	568841	178219	545859	7.3	4.2
其中离子膜法烧碱（折100%）	191175	568841	178219	545859	7.3	4.2
纯碱（碳酸钠）	166985	484988	167686	479589	-0.4	1.1
纯苯	87746	231611	91174	265716	-3.8	-12.8
硫磺	4337	16939	7118	18812	-39.1	-10.0
精甲醇	61382	212902	71520	220376	-14.2	-3.4
合成氨（无水氨）	164353	491514	168568	516965	-2.5	-4.9
农用氮、磷、钾化学肥料（折纯）	247294	706757	273537	783340	-9.6	-9.8
氮肥（折含氮100%）	190485	546562	206662	571672	-7.8	-4.4
其中：尿素（折含氮100%）	134802	388022	146949	413570	-8.3	-6.2
磷肥（折五氧化二磷100%）	45001	130657	45779	154223	-1.7	-15.3
化学农药原药（折有效成分100%）	8739	23292	6916	17839	26.4	30.6
其中：杀虫剂（杀螨剂）原药	578	1505	548	1411	5.5	6.7
杀菌剂原药	750	1746	229	937	227.6	86.3
除草剂原药	4538	12199	3265	8869	39.0	37.6
涂料	159825	292729	156037	296602	2.4	-1.3
合成橡胶	17695	40896	14083	33536	25.6	21.9
化学试剂	75460	221869	75538	226949	-0.1	-2.2
橡胶轮胎外胎	4730318	12952049	5063353	13800625	-6.6	-6.1
塑料制品	223571	584637	208233	524122	7.4	11.5

1-3 月份能源产量完成情况（表四）

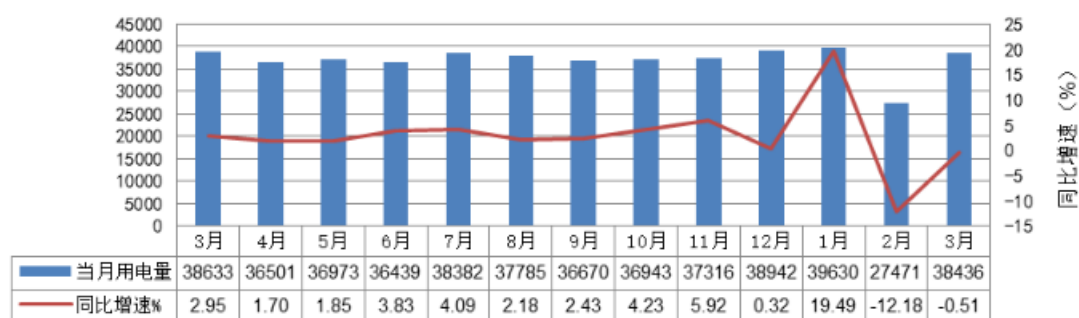
产品名称	计量单位	产品产量				增速(%)	
		本年		上年同期		本月	累计
		本月	1-本月	本月	1-本月		
原油加工量	万吨	153.8	558.9	231.3	720.5	-33.5	-22.4
汽油	万吨	45.0	157.7	67.1	187.3	-33.0	-15.8
柴油	万吨	49.7	165.0	90.8	274.2	-45.2	-39.8
焦炭	万吨	376.8	1124.9	377.8	1142.1	-0.3	-1.5

（三）1-3 月份用电量累计增加

3 月全省石化行业用电量同比减少 0.51%，其中石油和天然气开采业下降 10.25%；石油、煤炭及其他燃料加工业下降 7.81%；化学原料和化学制品制造业增长 3.56%；橡胶和塑料制品业下降 0.65%。3 月用电量变化原因：一是油气开采、石油煤炭及其他燃料加工业用电降幅明显，主要是石炼化、中海油中捷石化停产检修，华北石化、鑫海化工等炼化企业因中东冲突导致生产负荷下降，油田企业推行节能降耗及清洁能源替代等影响；二是化学原料制造业因春耕需求、出口量拉动及部分企业技术改造导致用电增长。

1-3 月全省石化行业用电量累计同比增加 2.38%，其中石油和天然气开采业累计下降 7.05%；石油、煤炭及其他燃料加工业累计增长 1.62%；化学原料和化学制品制造业累计增长 4.18%；橡胶和塑料制品业累计增长 2.62%。从累计用电量看，增幅最大的是化学原料和化学制品制造业。

用电量走势图



（四）投资增长率同比升高

1-3 月份，全行业完成投资增长 4.6%，比去年同期的-3.4%提高 8.0%，其中石油和天然气开采业持平，石油加工、炼焦及核燃料加工业下降 43.1%，化学原料及化学制品制造业增长 56%、橡胶和塑料制品业增长 78.5%；在建项目个数增长 17.3%，计划总投资增长 37.2%，本年新开工计划总投资增长 82.3%。（见表五）

1-3 月份投资完成情况（表五）

分行业	完成投资 (增长%)	在建项目个 数(增长%)	计划总投资 (增长%)	本年新开工计划 总投资(增长%)
合 计	4.6	17.3	37.2	82.3
石油和天然气开采业	0	0	0.0	0
石油加工、炼焦及核燃料加工业	-43.1	3.8	13.9	-31.5
化学原料及化学制品制造业	56.0	33.2	67.8	293.0
橡胶和塑料制品业	78.5	-66.7	-45.5	0.0

二、当前市场走势研判

1、据中国化工报信息：4月20日至24日，受中东局势缓和影响，石油与化工指数涨跌互现。

化工板块方面，化工原料指数累计上涨2.21%、化工机械指数累计上涨6.71%、化学制药指数累计下跌1.75%、农药化肥指数累计上涨2.85%；石油板块方面，石油加工指数累计下跌2.04%、石油开采指数累计上涨2.71%、石油贸易指数累计下跌1.30%。

从现货市场看，涨幅前五名的石化产品分别为丙烷上涨13.74%、2.4D上涨13.64%、维生素VA上涨12.50%、乙烯法聚氯乙烯上涨12.25%、泛酸钙上涨11.90%；跌幅前五名的石化产品分别为液氯下跌30.67%、二氯甲烷下跌28.90%、丙烯酸下跌9.62%、丙烯酸乙酯下跌9.26%、电池级碳酸锂下跌7.20%。

2、四月市场情况

中东冲突反复，原油及相关化工产品价格震荡。

单位：美元/桶、元/吨

序号	名称	2.27	3.30	4.29	4月-3月%	公司/产品
1	WTI	67.02	102.88	106.88	3.89	
2	布伦特	72.48	112.78	118.03	4.66	
3	汽油	7500	10950	8650	-21.00	河北石家庄中石化92#汽油
4	柴油	6000	9250	7710	-16.65	河北石家庄中石化0#柴油
5	煤油	5292	5577	10953	96.40	中石化航煤出厂价，月结
6	丙烯	6460	8400	9400	11.90	鑫海化工出厂价
7	聚丙烯	7000	9200	9400	2.17	华北石化拉丝料挂牌价
8	纯苯	6110	8100	8530	5.31	沧州炼厂出厂挂牌价

9	沥青	4300	5600	5600	0.00	鑫海化工(70#, A级)挂牌价
10	液化天然气	3416	4761	5939	24.74	LNG河北市场价格
11	液体硫磺	3720	5600	6300	12.50	鑫海化工出厂价
12	甲醇	2130	2800	2930	4.64	河北金石出厂价
13	顺酐	5150	7650	6900	-9.80	河北顺酐市场价格, 液酐
14	硫酸铵	1103	1502	1475	-1.80	河北焦化级硫酸铵区域价格
15	尿素	1810	1850	1850	0.00	河北市场价格

4月份原油价格高位，成本不断向下游传导；石炼化、中捷石化仍未开工，综合以上因素，预测：四月份工业增加值累计增长6.0%，与去年同期持平；营业收入累计完成1950亿元，比去年同期的1999亿元下降2.45%；实现利润30亿元，比去年同期的29.74亿元增长0.87%。

三、几点建议

1. 沧州大化

沧州大化依托自身光气法核心技术优势，重点发展聚碳酸酯产业，不仅实现了共聚硅PC等高端产品的国产化突破，更在改性PC领域针对汽车行业需求，成功开发出系列车规级PC产品，凭借优异的外观表现和力学性能，已在汽车内外饰及照明领域形成了良好的市场影响力。研发的高黑亮PC（聚碳酸酯）材料，已在长城汽车旗下核心零部件公司完成试料工作，各项指标表现优异，并已正式获取其出具的测试报告。该材料凭借高黑度、高光泽、耐划伤等特性，非常契合汽车灯具及内外饰件的品质要求。

为推动区域汽车产业链与新材料供应链深度融合，加快推动国产高端工程塑料的批量应用，实现上下游的互利共赢，希望河北省有关部门帮助沧州大化与长城汽车股份有限公司建立正式的沟通渠道，推动双方就供应、联合开发等事宜进行深入对接交流。

同时，希望省政府相关部门给予一定的政策支持，形成区域内协同发展，促进区域内的经济耦合高质量发展。

2. 三友化工

受国际环境影响，高端技术获取难度较大。近年来，国际产业链重构等经济政治形势变化，国外对华技术封锁，高端、高科技含量技术获取难

度大，国内相关技术仍处于研究阶段，缺少产业化支撑。建议协助企业开展高端、高科技含量技术引进及获取，支持企业对接国内科研院所、院士团队，对高端技术进行联合攻关，帮助企业推进高端技术产业化应用。

3. 白龙化工

公司面临苯酐等产品市场价格低位徘徊，盈利空间持续压缩；生产规模有限，难以摊薄固定成本；技术壁垒较低，生产工艺成熟且市场常见，缺乏核心竞争力；转型乏力，高附加值项目筛选、落地难度大，产线升级及技术储备不足，难以快速实现产品结构优化。

建议协助企业获取苯酐产业链相关高端技术或项目，提高企业盈利能力。

4. 沧州彩客锂电

用能成本占运行成本的比例较高，特别是当前电价较贵，而企业用电量又非常大，与南方等地区同行业竞争劣势明显，目前公司正在积极研究绿电直供的相关政策，期望政府相关部门加快推进项目政策落地，进一步降低企业生产成本，提高市场竞争力。

5. 冀衡集团

今年3月初，公司完成了产业链升级，将原有的固态肥料产品线升级为液体肥，重点瞄准出口市场，为此已做好相应准备。然而，自今年3月12日起，国家突然出台肥料出口限制政策，导致出口通道被阻断。公司自2025年起对该项目持续投入，但受政策突变影响，截至目前仍处困惑状态，也导致“好产品打不开销路”的问题凸显。

6. 威远生化

地缘政治与物流风险：公司产品出口中东地区（如也门、叙利亚周边市场）的订单，因红海局势及地区战争冲突，面临海运费暴涨、船期严重延误、客户毁约或付款延迟等直接冲击，部分航线保险费率上升30%以上。

汇率波动风险：缺乏有效金融工具对冲人民币汇率双向大幅波动对出

口利润的侵蚀。

诉求：引入出口信用保险专项保费补贴及出口应收账款贴现等金融服务。

当前原材料及化工上游原油、运输等成本持续攀升，带动产品价格上行，但一些企业存在恶性竞争行为，草铵膦、啞菌酯产品价格长期维持低位运行，当前行业运行态势与健康发展要求不符。

建议政府出台相关措施，促进行业“正风治卷”三年行动方案落地，避免农业行业恶意竞争。

四、石化行业重要信息

1、河北省精细化工关键产品创新任务揭榜挂帅入围揭榜单位

4月13日，工业和信息化部公示了精细化工关键产品创新任务揭榜挂帅入围揭榜单位。名单包含中间体原料、重点材料、关键装备三大类产品。河北省共有4家企业、5种产品上榜，除沧州大化的特种异氰酸酯(CHDI、NDI等)生产用反应器为关键装备类外，其他四种产品均为中间体原料，河北石化行业应加大重点材料的研发力度，在重点材料领域实现突破。

序号	攻关产品名称	揭榜团队牵头单位名称
1	联苯四甲酸二酐(BPDA)等高端聚酰亚胺原料	河北东丽新材料有限公司
2	1,4-环己烷二异氰酸酯(CHDI)	沧州大化股份有限公司
3	特种异氰酸酯(CHDI、NDI等)生产用反应器	沧州大化股份有限公司
4	集成电路制程工艺技术保护剂(乙醇胺羟酮、氮唑酸等)	河北凯诺中星科技有限公司
5	微量水分测定用卡尔费休试剂	赛孚瑞化工邯郸有限公司

2、《石油和化学工业“十五五”发展指南》发布

2026年4月《石油和化学工业“十五五”发展指南》正式发布。《指南》提出，我国石化产业存在四方面主要问题：一是资源对外依存度高，原油、天然气、钾肥对外依存度分别超过70%、40%、50%；二是结构性矛盾突出，传统产品市场供需失衡，盈利能力不足，全行业营收利润率仅4.5%；三是原始创新能力不足，研发投入占营收比重仅1.5%，基础研究、

前沿研究不足；四是绿色转型任务艰巨，能耗、污染物和碳排放总量位居工业前列，节能减排降碳形势严峻。

对此，《指南》提出五点发展思路：一是统筹总量与效益，实现质的有效提升和量的合理增长，从规模扩张转向效益提升；二是统筹生产与消费，增强高端产品、绿色产品供给，开拓应用领域；三是统筹传统与新兴，将现有装置、工厂改造升级，培育和发展新质生产力；四是统筹发展与安全，推动不同所有制企业做强做优做大，构建自主可控的产业链供应链；五是统筹国内与国际，建设全国统一石化大市场，高质量“引进来”、高水平“走出去”。

当前石化行业距离高质量发展目标仍有差距。一是部分细分行业结构性矛盾突出。在供给侧，批量化项目陆续投产，部分行业产能利用率持续走低，市场竞争加剧；在需求侧，成品油消费达峰，传统消费领域增长放缓，对石化化工产品的需求增速下降。二是绿色化、智能化发展水平有待提升。碳排放和总能耗量较大，人工智能等新技术应用不广。三是大国博弈和地缘政治冲突加剧，全球产业链供应链面临重构。石化行业核心技术、高端材料、装备软件等环节仍有短板，产业链韧性和安全水平还需进一步提升。

面对上述挑战，一是坚持创新驱动，聚焦化工新材料、高端精细化学品等关键领域，加强基础研究和应用研究，抢占未来竞争制高点。二是坚持结构优化，统筹存量优化和增量升级，推动老旧装置改造升级，培育壮大优质企业和产业集群。三是坚持绿色转型，实施节能降碳行动，发展循环经济，构建资源循环型产业体系。四是坚持开放合作，稳定和拓展国际市场份额，积极参与国际标准和规则制定，提升全球话语权和影响力。

五、部分产品市场及价格走势

尿素：整体来看，4月尿素市场在低库存、刚需及出口预期共同作用下，价格表面平稳，内在支撑坚实。截至目前河北小颗粒出厂报价 1850

元/吨，与上月持平。

合成氨：4月合成氨市场先抑后扬，价格整体高位震荡。预计5月合成氨市场行情趋弱运行。目前河北合成氨市场报价2700元/吨，比上月升高220元/吨，增长8.87%。

甲醇：本月甲醇进口到港量维持低位，再加上部分出口订单支撑，甲醇内地与港口库存同步走跌，再加上五一节前下游集中补货需求释放，市场供需格局表现偏紧，对甲醇市场形成较强支撑，整体价格维持高位坚挺运行。目前河北甲醇市场报价2890元/吨，比上月升高90元/吨，增长3.21%。

丙烯：4月国内丙烯市场均价震荡走高。目前，河北鑫海化工丙烯装置稳定运行，丙烯报价9400元/吨，比上月升高1000元/吨，增长11.90%。

液碱：本月华北山东地区液碱市场价格成交下行，液碱价格整体呈现稳中偏弱态势。目前唐山三友32%离子膜碱报价870元/吨，比上月下调60元/吨，下降6.45%。

六、1-3月份17家重点企业生产经营情况

协会重点联系的17家企业，11家企业盈利，6家企业亏损。

河北省石油和化学工业协会

2026年4月30日